

Mesečno poročilo - marec 2012

Splošni podatki

Datum ustanovitve podsklada	16.11.1999
Ocena tveganosti	8
Najvišji vstopni stroški	2.3%
Najvišji izstopni stroški	1.0%
Upravljalvska provizija	1.8%

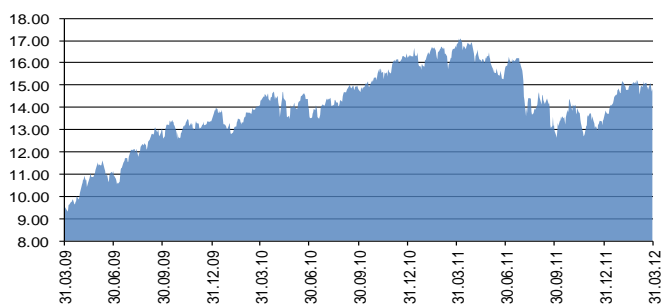
Posebni podatki

Velikost podsklada (ČVS)	7,143,716.82 EUR
Število enot premoženja	481,401.7931
VEP-vrednost enote premoženja	14.84 EUR
Povprečna tedenska donosnost	-0.195%
Standardni odklon tedenske donosnosti	3.018%

Kumulativna donosnost VEP po obdobjih

	Od začetka leta	Mesečno	1-letno	3-letno	5-letno	Od ustanovitve dalje
Donos	10.30%	-1.43%	-11.07%	63.51%	-1.29%	193.85%

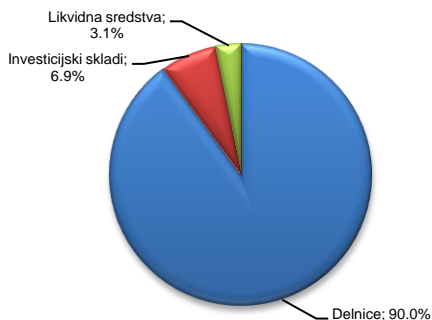
Gibanje vrednosti VEP za zadnjih 36 mesecev



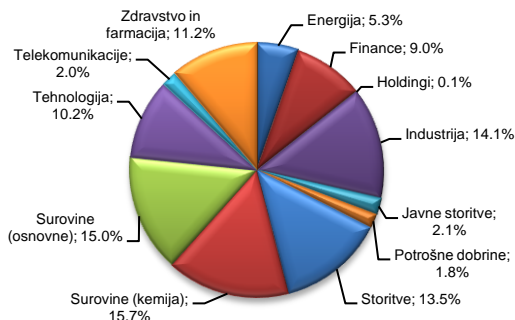
Deset največjih naložb na dan 30.3.2012

Naziv izdajatelja	Oznaka	Delež v %
NETEASE.COM INC.	NTES US	4.25
SILVER WHEATON CORP	SLW US	3.96
SPECTRIS PLC	SXS LN	3.63
FUCHS PETROLUB AG	FPE3 GY	3.23
SOHU.COM.INC	SOHU	3.17
NOVARTIS AG	NOVN VX	3.07
LUXOTTICA GROUP SPA	LUX IM	3.03
SERCO GROUP	SRP LN	3.00
LUFKIN INDUSTRIES INC.	LUFK US	2.95
KRKA NOVO MESTO	KRKG	2.94

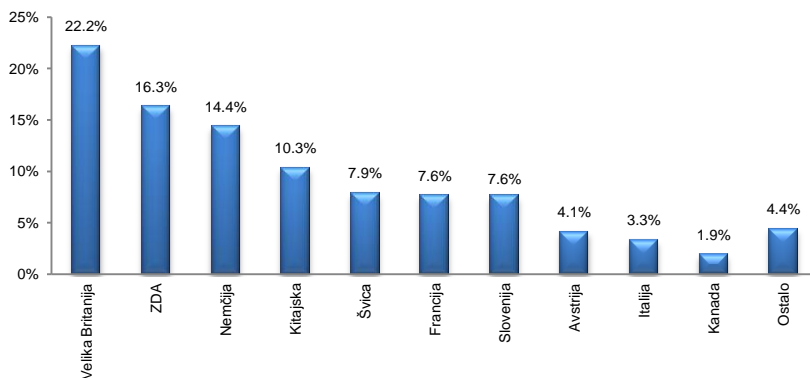
Struktura naložb podsklada na dan 30.3.2012



Struktura naložb v delnice po panogah na dan 30.3.2012



Struktura naložb v delnice po državah na dan 30.3.2012



Datum: 5.4.2012

PRIMORSKI SKLADI, d.d., KOPER
Uprava

Vlagateljem je omogočen vpogled v metodologijo izračuna vseh podatkov, navedenih v poročilu na spletni strani www.primorski.skladi.si